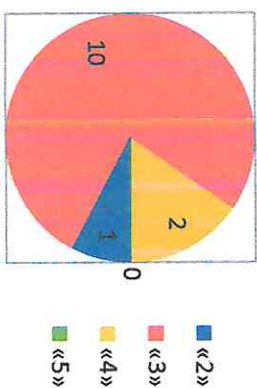


8 Д ОВЗ Анализ входной контрольной работы по информатике

| № | ОГЭ | ОГЭ | ОГЭ | ОГЭ | ОГЭ | ОГЭ | ОГЭ | ОГЭ | Оценка |
|--------------------|-----------|-----------|-----------|-----------|-----------|------------|------------|-----|--------|
| Ученик 79 | 0 | 1 | 1 | 1 | 1 | 1 | 1 | 1 | 4 «2» |
| Ученик 80 | 1 | 1 | 1 | 0 | 0 | 1 | 1 | 1 | 3 «3» |
| Ученик 81 | 0 | 0 | 0 | 1 | 0 | 1 | 1 | 1 | 3 «4» |
| Ученик 82 | 0 | 0 | 0 | 1 | 0 | 1 | 1 | 1 | 3 «5» |
| Ученик 83 | 0 | 0 | 0 | 1 | 0 | 1 | 1 | 1 | 3 |
| Ученик 84 | 0 | 0 | 0 | 1 | 0 | 1 | 1 | 1 | 3 |
| Ученик 85 | 1 | 0 | 0 | 0 | 1 | 1 | 1 | 1 | 3 |
| Ученик 86 | 0 | 0 | 0 | 0 | 1 | 1 | 1 | 1 | 3 |
| Ученик 87 | 0 | 0 | 0 | 0 | 0 | 0 | 0 | 0 | 2 |
| Ученик 88 | 0 | 0 | 0 | 1 | 1 | 1 | 0 | 0 | 3 |
| Ученик 89 | 0 | 0 | 0 | 0 | 1 | 1 | 1 | 1 | 3 |
| Ученик 90 | 1 | 0 | 0 | 1 | 1 | 1 | 1 | 1 | 4 |
| Ученик 91 | 0 | 0 | 0 | 1 | 0 | 1 | 1 | 1 | 4 |
| Процент Вып | 23 | 15 | 62 | 46 | 85 | 2,3 | 3,1 | | |

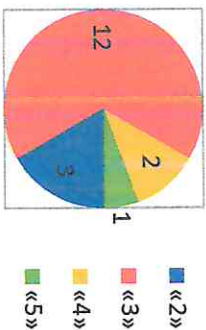


Наибольшую сложность вызывают задания №1, №2 и №3 на количество информации




8 Б Анализ входной контрольной работы по информатике

| № | ОГЭ | | | | | всего | Оценка |
|--------------------|-----------|-----------|-----------|-----------|-----------|------------|------------|
| | ОГЭ | ОГЭ | ОГЭ | ОГЭ | ОГЭ | | |
| Ученик 61 | 1 | 0 | 2 | 3 | 4 | 1 | 3 «2» |
| Ученик 62 | 0 | 1 | 0 | 0 | 1 | 1 | 3 «3» |
| Ученик 63 | 0 | 0 | 0 | 1 | 0 | 0 | 3 «4» |
| Ученик 64 | 0 | 1 | 1 | 1 | 0 | 1 | 3 «5» |
| Ученик 65 | 0 | 0 | 0 | 0 | 0 | 0 | 2 |
| Ученик 66 | 0 | 0 | 0 | 0 | 0 | 0 | 2 |
| Ученик 67 | 0 | 0 | 0 | 1 | 1 | 1 | 3 |
| Ученик 68 | 0 | 0 | 0 | 1 | 0 | 0 | 3 |
| Ученик 69 | 0 | 0 | 0 | 0 | 1 | 1 | 2 |
| Ученик 70 | 1 | 1 | 1 | 1 | 0 | 0 | 3 |
| Ученик 71 | 0 | 0 | 0 | 1 | 1 | 1 | 4 |
| Ученик 72 | 1 | 1 | 1 | 0 | 0 | 1 | 3 |
| Ученик 73 | 0 | 0 | 0 | 1 | 1 | 1 | 3 |
| Ученик 74 | 0 | 1 | 1 | 1 | 1 | 1 | 4 |
| Ученик 75 | 0 | 0 | 0 | 1 | 1 | 1 | 3 |
| Ученик 76 | 0 | 0 | 0 | 1 | 0 | 0 | 3 |
| Ученик 77 | 0 | 0 | 0 | 1 | 0 | 0 | 3 |
| Ученик 78 | 1 | 1 | 1 | 1 | 1 | 1 | 5 |
| Процент Вып | 17 | 33 | 72 | 50 | 83 | 2,6 | 3,1 |



Наибольшую сложность вызывают задания №1 и №2 на количество информации



| 8 В | | Анализ входной контрольной работы по информатике | | | | | |
|-------------|-----|--------------------------------------------------|-----|-----|-----|-------|--------|
| № | ОГЭ | ОГЭ | ОГЭ | ОГЭ | ОГЭ | ОГЭ | Оценка |
| Ученик 38 | 1 | 2 | 3 | 4 | 5 | всего | 4 «2» |
| Ученик 39 | 0 | 1 | 1 | 1 | 1 | 4 | 4 «3» |
| Ученик 40 | 0 | 0 | 0 | 1 | 1 | 2 | 3 «4» |
| Ученик 41 | 0 | 0 | 1 | 0 | 0 | 1 | 2 «5» |
| Ученик 42 | 0 | 0 | 1 | 1 | 1 | 3 | 3 |
| Ученик 43 | 0 | 0 | 1 | 1 | 1 | 3 | 3 |
| Ученик 44 | 1 | 1 | 1 | 1 | 1 | 5 | 5 |
| Ученик 45 | 1 | 0 | 0 | 1 | 1 | 3 | 3 |
| Ученик 46 | 0 | 0 | 1 | 0 | 1 | 2 | 3 |
| Ученик 47 | 0 | 0 | 0 | 0 | 1 | 1 | 2 |
| Ученик 48 | 1 | 0 | 1 | 1 | 1 | 4 | 4 |
| Ученик 49 | 0 | 0 | 0 | 0 | 1 | 1 | 2 |
| Ученик 50 | 1 | 0 | 1 | 1 | 0 | 3 | 3 |
| Ученик 51 | 0 | 0 | 0 | 1 | 1 | 2 | 3 |
| Ученик 52 | 0 | 0 | 0 | 1 | 1 | 2 | 3 |
| Ученик 53 | 1 | 0 | 1 | 1 | 1 | 4 | 4 |
| Ученик 54 | 0 | 0 | 1 | 1 | 0 | 2 | 3 |
| Ученик 55 | 0 | 0 | 1 | 1 | 1 | 3 | 3 |
| Ученик 56 | 1 | 0 | 1 | 1 | 1 | 4 | 4 |
| Ученик 57 | 0 | 0 | 1 | 1 | 1 | 3 | 3 |
| Ученик 58 | 0 | 0 | 1 | 1 | 1 | 3 | 3 |
| Ученик 59 | 1 | 0 | 0 | 1 | 1 | 3 | 3 |
| Ученик 60 | 1 | 0 | 0 | 1 | 1 | 3 | 3 |
| Процент Выт | 39 | 13 | 65 | 83 | 83 | 2,8 | 3,2 |



■ «2»
 ■ «3»
 ■ «4»
 ■ «5»

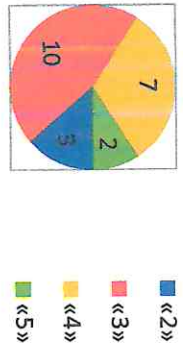
Наибольшую сложность вызывают задания №1 и №2 на количество информации

КОПИЯ ВЕРНА



3 А Анализ входной контрольной работы по информатике

| № | ОГЭ | | | | | всего | Оценка |
|-------------|-----|-----|-----|-----|-----|-------|--------|
| | ОГЭ | ОГЭ | ОГЭ | ОГЭ | ОГЭ | | |
| Ученик 16 | 0 | 0 | 1 | 0 | 0 | 1 | 2 «2» |
| Ученик 17 | 0 | 0 | 0 | 1 | 1 | 2 | 3 «3» |
| Ученик 18 | 0 | 0 | 1 | 1 | 0 | 2 | 3 «4» |
| Ученик 19 | 1 | 0 | 1 | 1 | 1 | 4 | 4 «5» |
| Ученик 20 | 1 | 0 | 1 | 1 | 1 | 4 | 4 |
| Ученик 21 | 1 | 0 | 1 | 1 | 1 | 4 | 4 |
| Ученик 22 | 1 | 0 | 0 | 1 | 0 | 2 | 3 |
| Ученик 23 | 0 | 0 | 0 | 1 | 1 | 2 | 3 |
| Ученик 24 | 0 | 1 | 0 | 0 | 1 | 2 | 3 |
| Ученик 25 | 0 | 0 | 1 | 1 | 1 | 3 | 3 |
| Ученик 26 | 0 | 0 | 0 | 0 | 1 | 1 | 2 |
| Ученик 27 | 0 | 0 | 1 | 1 | 1 | 3 | 3 |
| Ученик 28 | 0 | 0 | 0 | 1 | 1 | 2 | 3 |
| Ученик 29 | 0 | 0 | 1 | 0 | 1 | 2 | 3 |
| Ученик 30 | 0 | 1 | 1 | 1 | 1 | 4 | 4 |
| Ученик 31 | 1 | 1 | 1 | 1 | 1 | 5 | 5 |
| Ученик 32 | 1 | 0 | 1 | 1 | 0 | 3 | 3 |
| Ученик 33 | 1 | 1 | 0 | 1 | 1 | 4 | 4 |
| Ученик 34 | 1 | 0 | 1 | 1 | 1 | 4 | 4 |
| Ученик 35 | 1 | 1 | 1 | 1 | 1 | 5 | 5 |
| Ученик 36 | 0 | 0 | 0 | 0 | 0 | 0 | 2 |
| Ученик 37 | 1 | 1 | 1 | 0 | 1 | 4 | 4 |
| процент Выл | 45 | 27 | 64 | 73 | 77 | 2,9 | 3,4 |



Наибольшую сложность вызывают задания №1 и №2 на количество информации

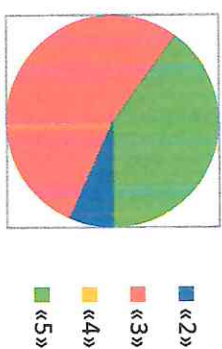
КОПИЯ ВЕРНА

ДИРЕКТОР

И. А. ЗАНДЕВА

3 Г Анализ входной контрольной работы по информатике

| № | ОГЭ | ОГЭ | ОГЭ | ОГЭ | ОГЭ | ОГЭ | ОГЭ | Оценка |
|--------------------|-----------|-----------|------------|------------|------------|-------|-----|------------|
| Ученик 1 | 1 | 2 | 3 | 4 | 5 | всего | | 3 «2» |
| Ученик 2 | 0 | 0 | 1 | 1 | 0 | | | 3 «3» |
| Ученик 3 | 0 | 0 | 0 | 1 | 1 | | | 3 «4» |
| Ученик 4 | 1 | 1 | 1 | 1 | 1 | | | 5 «5» |
| Ученик 5 | 0 | 0 | 1 | 0 | 1 | | | 3 |
| Ученик 6 | 0 | 0 | 1 | 1 | 0 | | | 3 |
| Ученик 7 | 1 | 1 | 0 | 1 | 0 | | | 3 |
| Ученик 8 | 1 | 1 | 1 | 1 | 1 | | | 5 |
| Ученик 9 | 1 | 1 | 1 | 1 | 1 | | | 5 |
| Ученик 10 | 1 | 1 | 1 | 1 | 1 | | | 5 |
| Ученик 11 | 0 | 0 | 1 | 1 | 1 | | | 3 |
| Ученик 12 | 0 | 0 | 0 | 0 | 0 | | | 2 |
| Ученик 13 | 1 | 1 | 1 | 1 | 1 | | | 5 |
| Ученик 14 | 1 | 1 | 1 | 1 | 1 | | | 5 |
| Ученик 15 | 0 | 0 | 1 | 1 | 1 | | | 3 |
| процент выт | 53 | 60 | 100 | 113 | 100 | | | 3,3 |
| | | | | | | | | 3,7 |



Наибольшую сложность вызывают задания

КОПИЯ ВЕРНА

