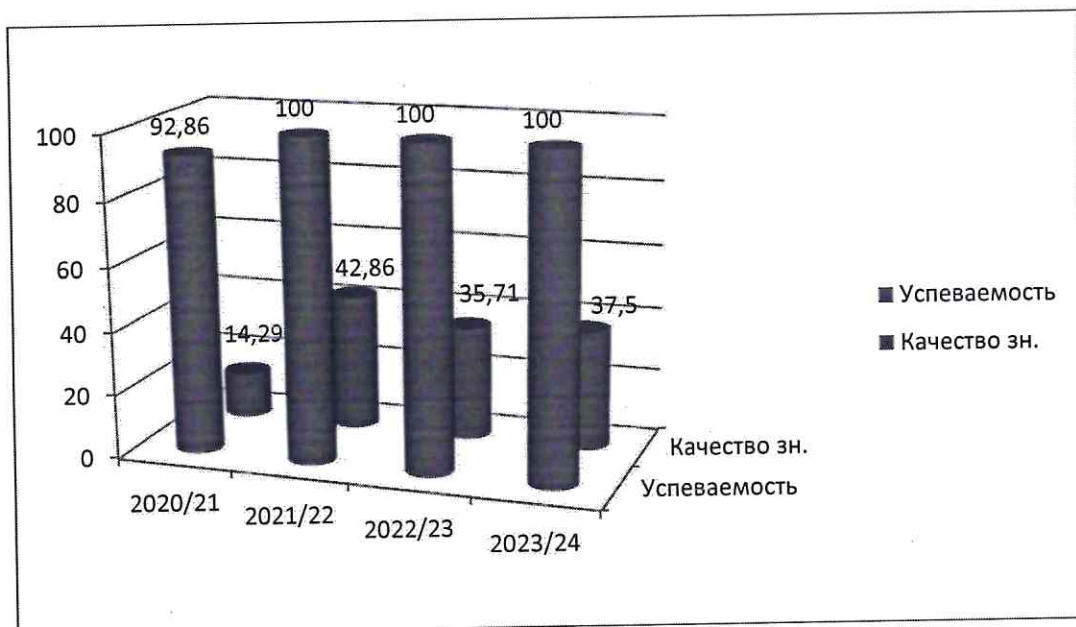


**Мониторинг успеваемости и качества знаний по учебным предметам
Адаптированной общеобразовательной программы
для детей с задержкой психического развития (вариант 7.2)**

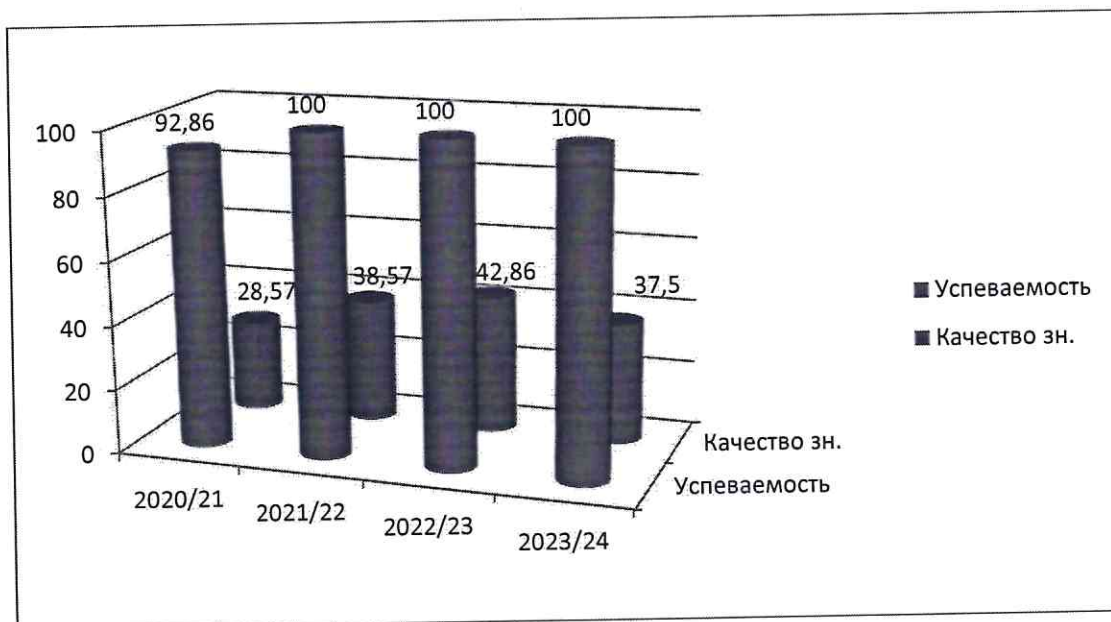
учителя начальных классов Седухиной Т.В.

Контингент обучающихся ежегодно менялся (внутреннее движение в связи со сменой образовательной программы): уходили дети в коррекционные классы для детей с умственной отсталостью (интеллектуальными нарушениями) и приходили дети из общеобразовательных классов (на основании заключений ПМПК).

Мониторинг успеваемости и качества знаний по РУССКОМУ ЯЗЫКУ



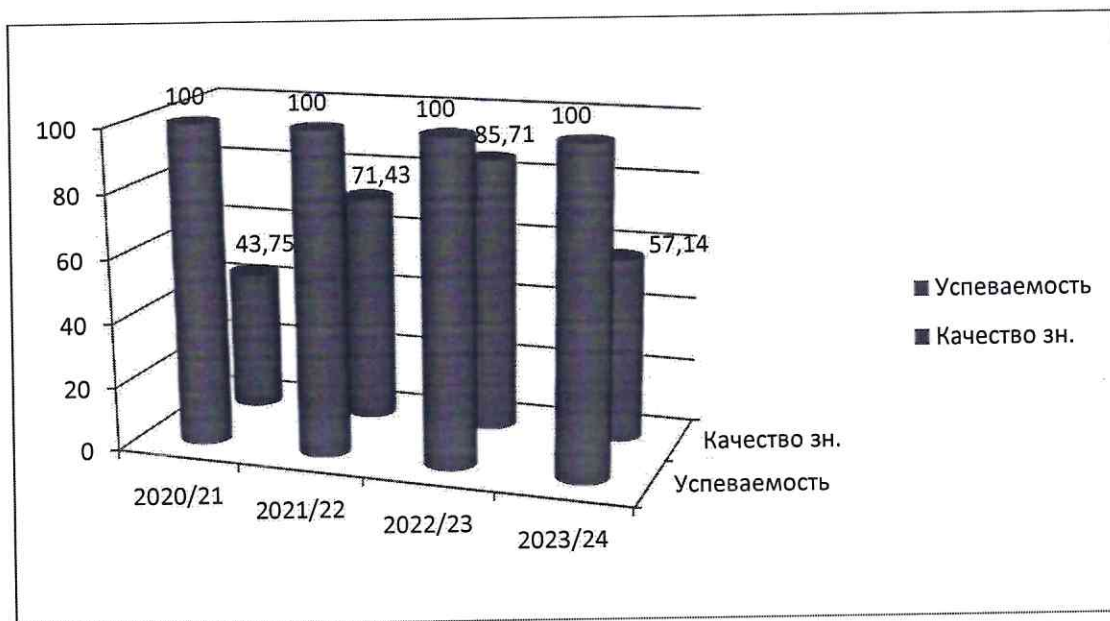
Мониторинг успеваемости и качества знаний по МАТЕМАТИКЕ



Мониторинг успеваемости и качества знаний по ЛИТЕРАТУРНОМУ ЧТЕНИЮ



Мониторинг успеваемости и качества знаний по ОКРУЖАЮЩЕМУ МИРУ



КОПИЯ ВЕРНА

ДИРЕКТОР

И. А. ЗАЙЦЕВА



Успеваемость и качество знаний

Отчетный период	Количество обуч-ся	Процент успеваемости	Качество знаний «4» и «5»
2019-2020 уч.г.		1 класс	
	<i>19</i>	<i>безотметочное</i>	<i>безотметочное</i>
2020-2021 уч.г.		2 класс	
1 четверть	10	80%	20%
2 четверть	13	69,23%	15,38%
3 четверть	14	85,71%	35,71%
4 четверть	14	85,71%	21,43%
<i>год</i>	<i>14</i>	<i>92,86%</i>	<i>14,29%</i>
2021-2022 уч.г.		3 класс	
1 четверть	14	92,86%	21,43%
2 четверть	14	100%	28,57%
3 четверть	14	100%	42,86%
4 четверть	14	100%	21,43%
<i>год</i>	<i>14</i>	<i>100%</i>	<i>21,43%</i>
2022-2023 уч.г.		3 (дополн.) класс	
1 четверть	13	92,31%	23,08%
2 четверть	14	92,86%	14,29%
3 четверть	14	100%	35,71%
4 четверть	14	92,86%	28,57%
<i>год</i>	<i>14</i>	<i>100%</i>	<i>28,57%</i>
2023-2024 уч.г.		4 класс	
1 четверть	16	100%	25%
2 четверть	16	87,5%	12,5%
3 четверть	16	100%	31,25%
4 четверть	16	100%	18,75%
<i>год</i>	<i>16</i>	<i>100%</i>	<i>18,75%</i>
Средний показатель		98,22%	20,76%

КОПИЯ ВЕРНА

ДИРЕКТОР

И. А. ЗАЙЦЕВА