

Управление образования Белоярского городского округа
Муниципальное автономное общеобразовательное учреждение
«Белоярская средняя общеобразовательная школа №1»

ПРОЕКТ:
«Бизиборд-развивающая доска»

Выполнил ученик 9б класса:
Муфлиев Ильдар
Руководитель: Маманова А.И
Педагог-психолог

пгт.Белоярский
2023г.



Цель - Создание бизборда своими руками.

Задачи:

- Изучить историю бизборда, его виды и функции.
- Подобрать дизайн для бизборда
- Разработать технологическую карту по изготовлению бизборда.

Перспектива моего проекта: (если качественно изготовлю продукт) подарить игрушку детскому саду.

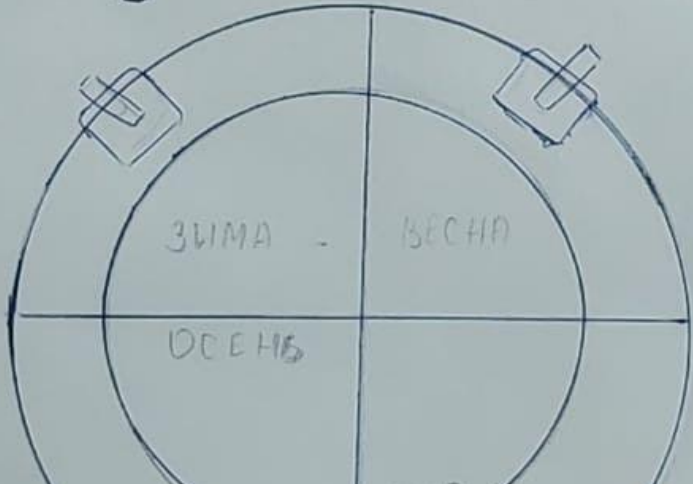
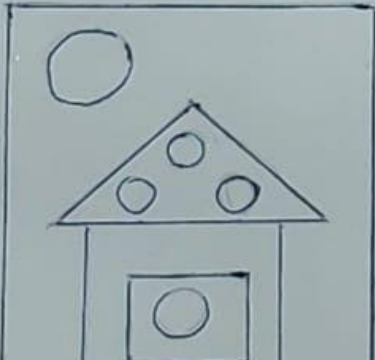

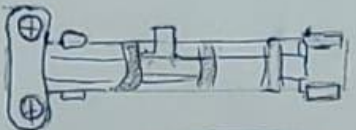

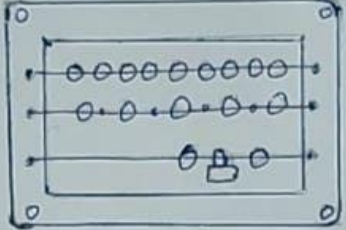
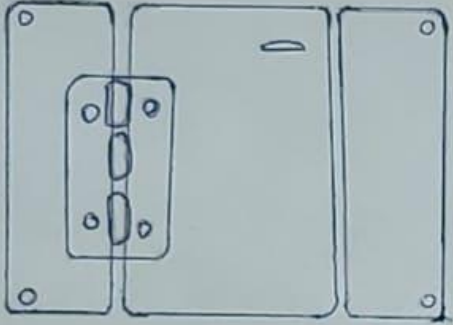
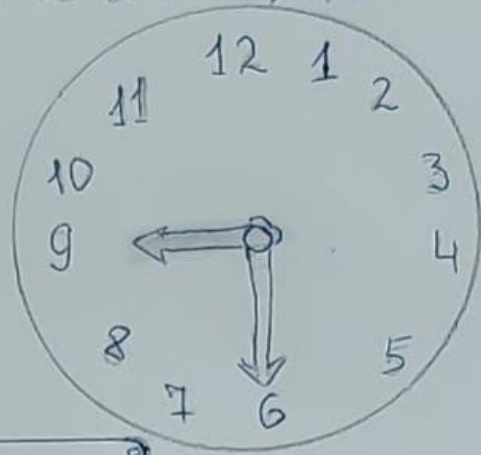

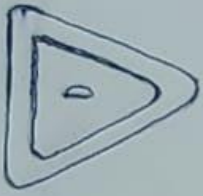


Busyboard (англ)-занимательная доска






УСК ИЗ

БИЗИ БОРДА




Материалы



Инструменты




Чертеж ,распил электрическим лобзиком,шлифовка краев основы



Покраска поверхности



Прикручивание делалей на доску



Вывод

- Изучил информацию про бизборды
- Создал эскиза бизборда
- Подобрал материалы и инструменты
- Прикрепил элементы
- Планирую подарить бизборд детскому саду.

Заключение

- Освоил работу электролобзиком, шуруповертом.
- Научился вовремя переключаться от игры к работе
- Понял ,что дизайн-увлекательная и профессиональная сфера