

ДЕТЯМ

ЗНАТЬ

Поехали!




ПОЛОЖЕНО

ПРАВИЛА ПОВЕДЕНИЯ В ТРАНСПОРТЕ:





- ❖ В ШКОЛЬНОМ автобусе;
- ❖ в автомобиле;
- ❖ в общественном транспорте;
- ❖ на железной дороге и в ж/ж транспорте;
- ❖ в метро.





ПРАВИЛА ПОВЕДЕНИЯ ДЕТЕЙ В ШКОЛЬНОМ АВТОБУСЕ



**Если ты на остановке
Ждешь автобусной парковки,
Наш совет для детворы:
здесь не место для игры.**




А АВТОМОБИЛЬ АВТОБУС



*Пассажиры обязаны
производить
посадку и высадку
только после полной
остановки
транспортного
средства.*

*Не выходи на дорогу
перед идущим
транспортом!*



*Прежде чем зайти
в транспорт дай
дорогу
выходящим
пассажирам.*



Правила поведения при посадке в автобус

При посадке в автобус
соблюдай порядок.
Входить можно через
заднюю дверь,
выходить через
переднюю.






Правила поведения школьников в школьном автобусе




- 1. Обучающиеся в школе обязаны знать и соблюдать дисциплину и правила поведения на транспорте, согласно Правил дорожного движения и инструкций и выполнять все указания сопровождающих и водителя.
 - 2. Обучающиеся обязаны соблюдать расписание движения автобуса, находиться на установленной остановке школьного автобуса в указанное в графике время.
- 3. До отъезда из образовательного учреждения обучающиеся обязаны находиться в здании школы, при хорошей погоде – на территории школьного двора. Бегать, играть на проезжей части категорически запрещено.
 - 4. Посадка и высадка из автобуса начинается только после полной остановки автобуса с разрешения сопровождающего и водителя не спеша и без суеты.
- 5. При движении автобуса все обязаны находиться на посадочных местах. Стоять и ходить в автобусе строго ЗАПРЕЩЕНО.
 - 6. Запрещается: шуметь, переходить с одного места на другое, садиться на сидения больше положенной нормы человек, открывать боковые окна автобуса, наклоняться и высовываться в открытые окна автобуса, а также выбрасывать различные предметы. Не рекомендуется во время движения принимать пищу, читать



Не шуми и не отвлекай водителя



Нельзя отвлекать водителя во время движения, мешать другим пассажирам. Ни в коем случае нельзя: покидать автобус, выпрыгивая на ходу, стоять на ступеньках, мешая закрытию дверей, высовываться в окно.



ЗАПОМНИ!

Когда пассажир
соблюдает правила
– он в
безопасности!



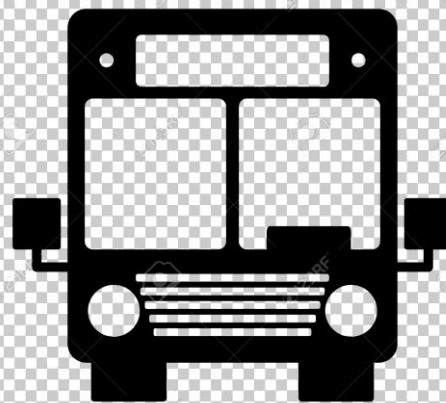

ПРАВИЛА ПОВЕДЕНИЯ В ШКОЛЬНОМ АВТОБУСЕ



1. Количество пассажиров – строго по количеству мест в автобусе
2. Все пассажиры должны быть пристегнуты ремнями безопасности
3. Количество сопровождающих автобус должно соответствовать количеству дверей в автобусе.
4. Окна должны быть закрыты (открывать можно только форточки, если они есть)
5. Вставать с мест или пересаживаться на другое место во время движения - **ЗАПРЕЩАЕТСЯ**



Поставь вещи на полку для сумок



В ШКОЛЬНОМ АВТОБУСЕ ПРИСТЕГНИСЬ РЕМНЁМ БЕЗОПАСНОСТИ!






Правила поведения на автобусных экскурсиях:

- Группа садится и выходят с автобуса только по команде экскурсовода или другого сопровождающего лица.
- Во время поездки в автобусе нужно сидеть на своем месте, не бегать по салону, не высовываться из окна, держаться за поручни.
- Если вам стало плохо в автобусе, нужно сразу сообщить об этом экскурсоводу.
- Не разбегаться, не перебегать дорогу после выхода из автобуса.




Бережно относись к имуществу школы и автобуса !







Какие места в маршрутке самые безопасные?



Самые опасные места

При столкновении или опрокидывании маршрутки, пассажиры вылетают в окна, бьются головами об перегородки или падают в салон.

Места умеренной опасности

Пассажиры страдают лишь при боковом столкновении маршрутки или при ее перевороте.

Самые безопасные места

На небольших скоростях столкновение чревато для пассажиров незначительными травмами.

Как покинуть салон автобуса при аварии

–Автобусы оборудованы специальными окнами, предназначенными для аварийного выхода: надо вытянуть за специальную рукоятку шнур уплотнения и выдавить стекло или просто выбить его твердым предметом.



ПЕРВАЯ МЕДИЦИНСКАЯ ПОМОЩЬ

В СЛУЧАЕ ОСТАНОВКИ ДЫХАНИЯ И СЕРДЕЧНОЙ ДЕЯТЕЛЬНОСТИ:



Провести искусственную вентиляцию лёгких методом "изо рта в рот".

При одновременном проведении искусственной вентиляции лёгких и наружного массажа сердца чередовать надавливание с вдуванием воздуха



ИММОБИЛИЗАЦИЯ ПЕРЕЛОМОВ



При переломе следует обеспечить покой конечности путём наложения шины. Она может быть изготовлена и из подручных средств.

При шинировании должен соблюдаться принцип обездвиживания трёх суставов



МЕДИЦИНСКИЕ СРЕДСТВА

Аптечка индивидуальная предназначена для профилактики поражения людей радиоактивными, отравляющими веществами и бактериальными средствами



Индивидуальный противохимический пакет предназначен для оказания само- и взаимопомощи при поражении отравляющими веществами

Пакет перевязочный индивидуальный используется для оказания первой медицинской помощи при поражениях людей – ранениях, ожогах, травмах и т.д.



ВРЕМЕННАЯ ОСТАНОВКА КРОВОТЕЧЕНИЙ

Можно применять различные способы: Использовать закрутку



Прижать артерию пальцем к костному выступу



Максимально согнуть конечность



ПРИ ОЖОГАХ

Место ожога охладить водой или льдом




На обожжённое место наложить асептическую повязку

ПРИ ЭЛЕКТРОТРАВМЕ




Срочно принять меры к прекращению воздействия электрического тока, используя деревянную палку. При необходимости выполнить реанимационные действия

ЧТОБЫ ИЗБЕЖАТЬ РАЗЛИЧНЫХ ТРАВМ, СОБЛЮДАЙТЕ ПРАВИЛА ТЕХНИКИ БЕЗОПАСНОСТИ!




Какие правила необходимо соблюдать в общественном транспорте?



Правила поведения на остановке маршрутного транспорта



- * Не ускоряйте шаг и не бегите вместе с ребенком на остановку нужного маршрутного транспорта. Приучите ребенка, что это опасно, лучше подождать следующий автобус (троллейбус) и т. д.
- * На остановках маршрутного транспорта держите ребенка крепко за руку. Нередки случаи, когда ребенок вырывается и выбегает на проезжую часть.
- * Переходите проезжую часть только на пешеходных переходах. Не обходите маршрутный транспорт спереди или сзади. Если поблизости нет пешеходного перехода, дождитесь, когда транспорт отъедет подальше, и переходите дорогу в том месте, где она хорошо просматривается в обе стороны.
- * При высадке из автобуса, троллейбуса, трамвая, такси выходите первыми. В противном случае ребенок может упасть или выбежать на проезжую часть дороги.
- *




Правила поведения при посадке в автобус


При посадке в автобус
соблюдай порядок.
Входить можно через
заднюю дверь,
выходить через
переднюю.



Грочки! Задачи!

Не цепляйтесь за проезжающий мимо транспорт — это опасно для жизни.





Правила поведения в общественном транспорте

- ✚ При входе в городской транспорт не расталкивай всех локтями, пропускай женщин, пожилых людей и девочек (если ты мальчик) вперед, помоги им подняться в салон.
- ✚ Не останавливайся у входа (если ты не выходишь на следующей остановке), а пройди в середину салона.
- ✚ Воспитанный человек уступает место пожилым людям, малышам, женщинам с тяжелыми сумками.
- ✚ В общественном транспорте не смеются, не делают шуточные замечания, не курят.

или капли дождя с одежды, не едят, не входят с морозом.

- ✚ В салоне не причесываются, не чистят ногти, не ковыряются.
- ✚ Газету читают в сложенном виде, не разворачивая; не заглядывают в книгу или газету соседа.
- ✚ Не разглядывай в упор пассажиров, не опирайся на них всем телом.
- ✚ Входя в транспорт, нужно снимать рюкзаки и сумки-ранцы, чтобы не задеть (иногда даже запачкать) людей.
- ✚ Находясь в салоне, не следует громко смеяться и разговаривать, обсуждать свои проблемы, спорить во всеуслышание с друзьями. Тем более непозволительно оскорблять людей, сделавших вам замечание.

Microsoft® Translator
peeping



ивают снег
, не курят.



Правила поведения для пассажиров



Ехать нужно сидя



Запрещается выглядывать из окон или высовывать руки




Запрещается отвлекать водителя




Если заметишь в автобусе сумку, чемодан, пакет без хозяина, не трогай его – сразу сообщи взрослым, кондуктору или водителю!

Нельзя ходить по автобусу во время движения


Не разговаривай громко – ты мешаешь другим.




Нельзя!



Не мешай пассажирам выходить из автобуса!
Не входи в транспорт с мороженым и пирожками!
Не разговаривай громко и не включай громко музыку!



Выходя из автобуса, троллейбуса, помните



Если тебе надо перейти дорогу, нужно дождаться, пока отъедет автобус, тогда можно идти, если нет других машин.

ПРАВИЛА ПОВЕДЕНИЯ ПАССАЖИРОВ В АВТОМОБИЛЕ




- На переднем сиденье детям до 12-ти лет можно находиться при наличии специального удерживающего устройства.
- Пассажир должен быть пристёгнут ремнями безопасности.
- Садиться в автомобиль можно только после полной его остановки.




ПРАВИЛА ПОВЕДЕНИЯ НА ЖЕЛЕЗНОДОРОЖНОМ ТРАНСПОРТЕ




ozon.ru




Ребята, помните!



Переходи железнодорожные пути только по пешеходным переходам, мостам и тоннелям!



Не высовывайся из окон вагонов и дверей тамбуров!



Не используй наушники и мобильные телефоны при переходе через железнодорожные пути!



Не переходи железнодорожные пути на красный свет светофора!




Не пытайся проникнуть на пассажирскую платформу и железнодорожные пути в неустановленном месте!




Не ходи по железнодорожным путям!



Не подлезай под пассажирскими платформами и железнодорожным подвижным составом! Не перелезай через автосцепные устройства между вагонами



Не заходи за линию безопасности у края пассажирской платформы!



Не прыгай с пассажирской платформы на железнодорожные пути!



Не поднимайся на опоры и специальные конструкции контактной сети и воздушных линий и искусственных сооружений!



Не поднимайся на крыши вагонов поездов!



Не приближайся к оборванным проводам!



Не оставляй на железнодорожных путях посторонние предметы!



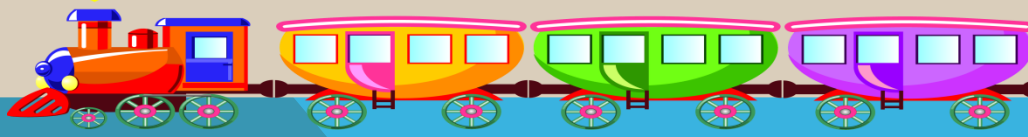
Не прислоняйся к стоящим вагонам!





Не препятствуй автоматическому открытию/закрытию дверей вагонов!

**Железная дорога является зоной повышенной опасности!
Хождение по путям строго запрещено!**

Ребята! Будьте осторожны и строго соблюдайте правила безопасности, находясь на объектах железнодорожного транспорта.






ПРАВИЛА БЕЗОПАСНОСТИ НА ЖЕЛЕЗНОЙ ДОРОГЕ



НЕ ХОДИТЕ ПО ПУТЯМ!



**НЕ ОСТАВЛЯЙТЕ ДЕТЕЙ
БЕЗ ПРИСМОТРА!**




**НЕ ПОДНИМАЙТЕСЬ
НА КРЫШИ
ВАГОНОВ, ЛОКОМОТИВОВ, ПОЕЗДОВ!**



БУДЬТЕ ВНИМАТЕЛЬНЫ!



**НЕ ПЕРЕЛЕЗАЙТЕ ПОД
ВАГОНАМИ!**



**НЕ ПЕРЕЕЗЖАЙТЕ ПУТИ
ПРИ ЗАКРЫТЫХ ШЛАГБАУМАХ!**



**ПРАВИЛА БЕЗОПАСНОГО ПОВЕДЕНИЯ
ДЕТЕЙ НА ЖЕЛЕЗНОДОРОЖНОМ
ТРАНСПОРТЕ**



**НЕ ПОДНИМАЙСЯ НА
КРЫШИ ВАГОНОВ ПОЕЗДОВ!**



**НЕ СТОЙ НА ПОДНОЖКАХ И
ПЕРЕХОДНЫХ ПЛОЩАДКАХ!**




**НЕ ВЫСОВЫВАЙСЯ ИЗ
ОКОН ВАГОНОВ И ДВЕРЕЙ
ТАМБУРОВ!**




**НЕ ПРИБЛИЖАЙСЯ
К ОБОРВАННЫМ ПРОВОДАМ!**



ПРАВИЛА БЕЗОПАСНОГО ПОВЕДЕНИЯ ДЕТЕЙ НА ЖЕЛЕЗНОДОРОЖНОМ ТРАНСПОРТЕ



НЕ ПОДНИМАЙСЯ НА
КРЫШИ ВАГОНОВ ПОЕЗДОВ!



НЕ СТОЙ НА ПОДНОЖКАХ И
ПЕРЕХОДНЫХ ПЛОЩАДКАХ!




Плеер и железная дорога -
несовместимы!

При посадке.

Не бегите по платформе рядом с вагоном прибывающего поезда. Не стойте ближе 2 м от края платформы во время прохождения поезда.

Подходите к вагону после полной остановки поезда.

Посадку в вагон следует производить только со стороны перрона или посадочной платформы.




Поведение при посадке

При посадке в электропоезд пассажир должен осознавать, что принудительное открывание входных дверей, проход в двери в моменты их автоматического открывания или закрытия недопустимы, ведь давление сжатия дверей эквивалентно 8 атмосферам, а падение из движущегося на большой скорости поезда "несовместимо с жизнью". Столь же опасно и так же недопустимо высовываться из окон вагона.

ПРАВИЛА ПОВЕДЕНИЯ ДЕТЕЙ НА ЖЕЛЕЗНОДОРОЖНОМ ТРАНСПОРТЕ

Не препятствуй автоматическому открытию/закрытию дверей вагонов!



Не создавай помех другим гражданам, осуществляя посадку/высадку!



ПРАВИЛА ПОВЕДЕНИЯ ДЕТЕЙ НА ЖЕЛЕЗНОДОРОЖНОМ ТРАНСПОРТЕ

Не прислоняйся к стоящим вагонам!



Не пытайся попасть в вагон или выйти из вагона во время движения!




Безопасность в поезде

При посадке.

Не бегите по платформе рядом с вагоном прибывающего поезда. Не стойте ближе 2 м от края платформы во время прохождения поезда.

Подходите к вагону после полной остановки поезда.

Посадку в вагон следует производить только со стороны перрона или посадочной платформы.




Не бегайте по платформе

При посадке.

Войдя в вагон, помогите родителям разместить вещи в купе. Достаньте из багажа все, что вам потребуется в дороге, прежде чем уложить его на полки и в специальные отделения.

Тяжелые вещи необходимо разместить внизу, чтобы при толчке они не упали с полки.





Действия граждан при посадке в вагоны и (или) высадке из вагонов:



- осуществлять посадку и (или) высадку, не создавая помех другим гражданам;
- осуществлять посадку и (или) высадку только при полной остановке поезда;
- осуществлять посадку и (или) высадку только со стороны пассажирской платформы (в специально отведенных и приспособленных местах железнодорожных станций);
- осуществлять посадку и (или) высадку, держа детей за руку или на руках (гражданам с детьми).






Правила безопасного поведения в поезде

- при движении поезда не открывайте наружные двери, не стойте на подножках и не высовывайтесь из окон;
- тщательно укладывайте багаж на верхних багажных полках;
- не срывайте без крайней необходимости стоп-кран;
- запомните, что при пожаре нельзя останавливать поезд на мосту, в тоннеле и в других местах, где осложнится эвакуация;
-
- не возите с собой горючие, химически- и взрывоопасные вещества;
- не включайте в электросеть вагона бытовые приборы;
- при запахе горелой резины или появлении дыма немедленно обращайтесь к проводнику.




Железная дорога – зона повышенной опасности





ВВЕДЕНИЕ

Взрывы и несчастные случаи в метро в последнее время, к большому сожалению, происшествия довольно распространенные. Многие люди, спускаясь на станции метрополитена, не чувствуют себя в безопасности, а некоторые вообще избегают этого вида транспорта. Но последняя мера, пожалуй, чересчур радикальная. В метро, как и в любом месте, требующем повышенной осторожности и внимания, **нужно помнить правила поведения и соблюдать технику безопасности.**



Правила поведения в метро.



- * Метро
- * Турникет
- * Эскалатор
- * Платформа
- * Поезд
- * Вагон




Привила поведения в метро

Поведение на эскалаторе

- стойте справа, идите слева;
- нельзя бежать по ступенькам эскалатора и сидеть на них. Поведение на платформе:
- не заходите за ограничительную линию;
- если у вас что-то упало на рельсы, не пытайтесь достать этот предмет сами, обратитесь к дежурному.



эскалатор





Нельзя сидеть
на ступенях эскалатора



Не бегите,
спускаясь
по эскалатору






Всегда держитесь
за поручни




В метро не стой у края платформы.

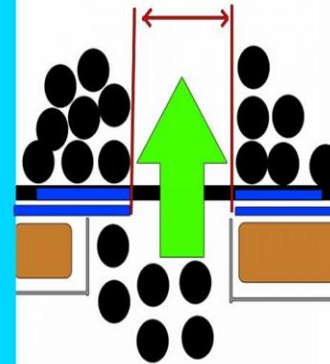
Не стойте у края платформы



Заходите в вагон не толкаясь



Правильно!

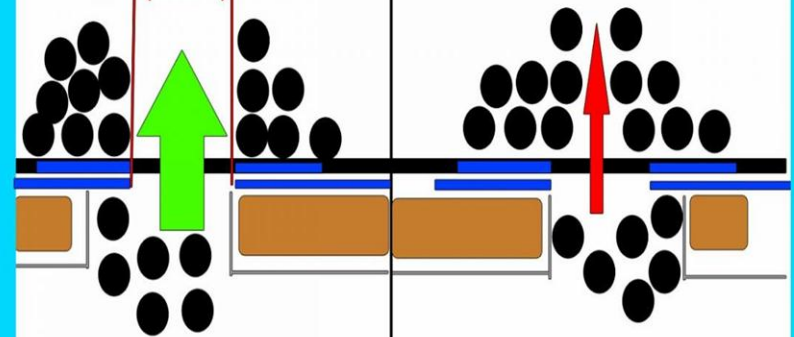


Оставьте выход свободным

Быстрее выйдем - зайдем



Неверно!



Толкай всех, ломись вперед

Есть шанс сесть раньше
бабушки

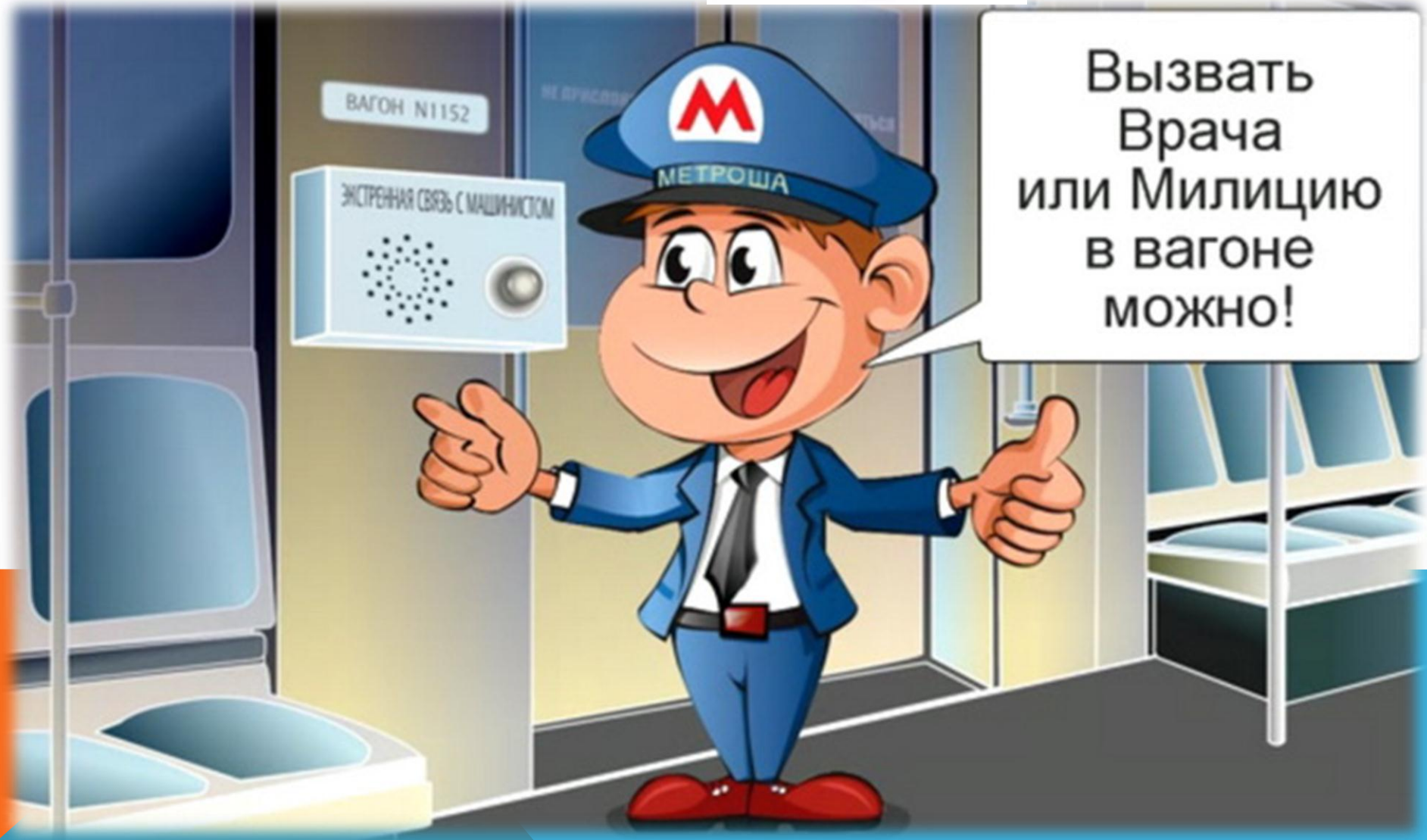






ОПАСНО!

- Цепляться за вагоны и кататься по переездам метрополитена.
- Нельзя использовать поручень как спортивное средство.
- Нельзя входить в салон вагона после объявления «Осторожно! Двери закрываются!», а также входить и выходить до полного открытия дверей вагонов.





Вызвать
Врача
или Милицию
в вагоне
можно!



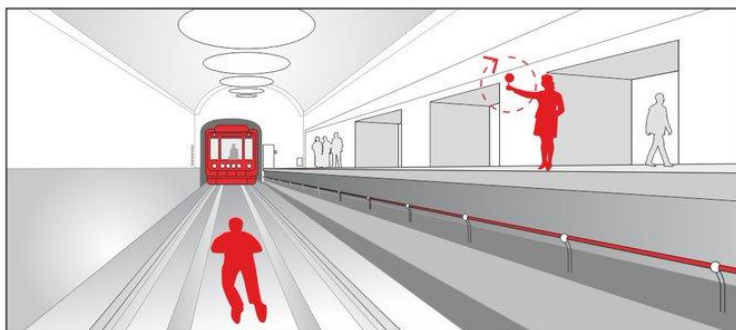
Правила безопасного поведения в метро:

1. Каждый вагон оборудован экстренной связью с машинистами. В любых опасных ситуациях правильно пользуйтесь ею: нажмите кнопку, не торопитесь, скажите что произошло, назовите номер вагона.
2. Не нервничайте, если поезд остановился в тоннеле; ждите объявлений и выполняйте все распоряжения работников метрополитена.
3. Нельзя заходить за оградительную линию или находиться у края платформы, можно упасть на пути;
4. Нельзя подходить к вагону, пока поезд не остановится;
5. Нельзя самостоятельно доставать упавшую с платформы вещь;
6. Нельзя упав на пути, вставать на рельсы (они находятся под напряжением); надо бежать по ходу поезда к началу платформы (там есть лестница). Если показался поезд, следует лечь между рельсами, закрыть уши руками и открыть рот.
7. Не стоит усаживаться на ступени, ставить вещи.



Если Вы увидели, что человек упал на рельсы





1. Незамедлительно обратитесь к любому работнику метрополитена на станции, сотруднику полиции или оператору Ситуационного центра, нажав на кнопку «SOS» на колонне экстренного вызова



2. В случае приближения поезда, привлечите внимание машиниста круговыми движениями руки







В МЕТРО ЗАПРЕЩАЕТСЯ



Прносить и провозить легковоспламеняющиеся и горючие жидкости, бытовые газовые баллоны



Курить на станциях и в вагонах, использовать открытые источники огня



Создавать ситуации, мешающие движению пассажиропотока

ДЕЙСТВИЯ ПРИ ВОЗНИКНОВЕНИИ ПОЖАРА НА СТАНЦИИ МЕТРО



Оцените обстановку, определите степень происшествя и пути эвакуации



Немедленно сообщите о возгорании дежурному по станции



При эвакуации старайтесь двигаться в сторону противоположную распространению дыма посередине перрона

ДЕЙСТВИЯ ПРИ ОБНАРУЖЕНИИ ВОЗГОРАНИЯ ИЛИ ЗАДЫМЛЕНИЯ В ВАГОНЕ



Незамедлительно сообщите машинисту о возникшей ситуации и четко выполняйте все распоряжения. Эвакуацию из поезда в тоннеле метро осуществлять только по команде машиниста



Постарайтесь как можно быстрее отойти от места возгорания. Для защиты органов дыхания используйте ткань, по возможности смоченную водой




Примите меры по ликвидации возгорания имеющимися в вагоне огнетушителями





Знание и соблюдение
правил дорожного движения
-жизненная необходимость
любого школьника





Спасибо за внимание!